

















CLEANING & JANITORIAL

Accessories for High Pressure Cleaners (K-Series) อุปกรณ์เสริมเครื่องฉีดน้ำแรงดันสูง K-Series

K'ARCHER

คาร์เชอร์

ชื่อสินค้า	รหัสสินค้า	รายละเอียด	K 2.050	K 2.350	K 2.360	K 3.450	K 4Basic	K 4Premium	K 5Premium	K 5Full Control	K 2.420 AirCon
 หัวฉีดปลายงอ Elbow Jet Pipe	2.638-817.0	ที่ปลายหัวฉีดจะงอ 90 องศา ทำให้สามารถฉีดล้างในบริเวณที่เข้าถึงยาก เช่น ตามซอกต่าง ๆ	○	○	○	○	○	○	○	○	○
 ข้อต่อปรับองศา VARIO JOINT	2.640-733.0	ต่อระหว่างค้ำกับหัวฉีด พร้อมตัวล็อกองศา เพื่อปรับมุมการฉีดล้าง	○	○	○	○	○	○	○	○	○
 ค้ำต่อหัวฉีด Lance Extension	4.760-262.0	นำมาต่อระหว่างค้ำกับหัวฉีด เพื่อเพิ่มระยะห่างในการฉีดล้าง (ค้ำต่อยาว 50 เซนติเมตร)	○	○	○	○	○	○	○	○	○
 3 ข้อต่อหัวฉีด 3-Step Lance Extension	2.639-722.0	นำมาต่อระหว่างค้ำกับหัวฉีด เพื่อเพิ่มระยะห่างในการฉีดล้าง (ค้ำต่อยาวได้ 3 ระดับ 90, 130 และ 170 เซนติเมตร)	○	○	○	○	○	○	○	○	○
 หัวฉีดปรับแรงดันและปรับองศาการฉีด 360°	4.760-741.0	เหมาะสำหรับการทำความสะอาดในที่แคบๆ เนื่องจากสามารถปรับองศาการฉีดได้ 360° และปรับแรงดันได้	○	○	○	○	○	○	○	○	▲
	2.643-253.0	(เฉพาะ K 2.420 มีค้ำ 4.760-756.0)	○	○	○	○	○	○	○	○	○
	2.643-254.0		○	○	○	○	○	○	○	○	○
 2 หัวฉีดระเบิดคู่ Twin Rotary Jet	2.641-607.0	มี 2 หัวฉีดระเบิดคู่ ด้วยความแรงของหัวระเบิดคู่ ทำให้การทำความสะอาดได้รวดเร็วยิ่งขึ้น	○	○	○	○	○	○	○	○	○
 สายล้างท่อ Pipe Cleaning Kit	2.637-729.0	สายยาว 7.5 เมตร	○	○	○	○	○	○	○	○	○
	2.637-767.0	สายยาว 15 เมตร (พร้อมหัวฉีดล้างท่อติดกับหัวสายเลย)	○	○	○	○	○	○	○	○	○
 ชุดสายพ่นทราย Wet Blasing Kit	2.638-792.0	ใช้สำหรับสกัดสนิม ลอกสีได้จะต่อแทนหัวฉีด สายดูดทรายยาวประมาณ 5 เมตร	○	○	○	○	○	○	○	○	○
 แปรงขัดล้าง Washing Brush	6.903-276.0	ใช้สำหรับขัดล้างสิ่งสกปรก	○	○	○	○	○	○	○	○	○
	2.640-589.0	ใช้สำหรับขัดล้างสิ่งสกปรก (แบบหน้าแคบ)	○	○	○	○	○	○	○	○	○
	2.643-246.0		○	○	○	○	○	○	○	○	○
	2.640-590.0	ใช้สำหรับขัดล้างสิ่งสกปรก (แบบหน้ากว้าง)	○	○	○	○	○	○	○	○	○
	2.643-233.0		○	○	○	○	○	○	○	○	○
 ฟองน้ำล้าง Cleaning Sponge	2.640-607.0	ใช้สำหรับขัดล้างสิ่งสกปรก	○	○	○	○	○	○	○	○	○
	2.640-734.0	เฉพาะฟองน้ำเปลี่ยนกับชุดค้ำ 2.640-607.0	○	○	○	○	○	○	○	○	○
	2.640-606.0	(แบบหน้ากว้าง) ใช้สำหรับขัดล้างสิ่งสกปรก	○	○	○	○	○	○	○	○	○
	2.640-735.0	เฉพาะฟองน้ำเปลี่ยนกับชุดค้ำ 2.640-606.0	○	○	○	○	○	○	○	○	○
 แปรงล้างล้อ Wheel Washing Brush	2.640-699.0	ขนแปรงค่อนข้างแข็งรอบแกน	○	○	○	○	○	○	○	○	○
	2.643-234.0	สำหรับการล้างล้อรถ	○	○	○	○	○	○	○	○	○
 แปรงล้างแบบหมุน Rotary-Washing Brush	2.640-907.0	ตัวแปรงจะหมุนเองด้วยแรงดันน้ำ	○	○	○	○	○	○	○	○	○
	2.643-236.0		○	○	○	○	○	○	○	○	○
 หัวล้างพื้นบริเวณกว้าง T-Racer (250) T-Racer (300) T-Racer (350) T-Racer (450)	2.642-782.0	ใช้ล้างพื้นบริเวณกว้างได้เสร็จอย่างรวดเร็ว	○	○	○	○	○	○	○	○	○
	2.640-212.0	มี 2 หัวฉีด หมุนรอบแกนฉีดลงพื้นผิวทำให้ได้พื้นที่มากกว่า 1 หัวฉีด	○	○	○	○	○	○	○	○	○
	2.643-252.0		○	○	○	○	○	○	○	○	○
	2.643-214.0	ใช้ล้างพื้นบริเวณกว้างได้เสร็จอย่างรวดเร็ว มี 2 หัวฉีด หมุนรอบแกนฉีดลงพื้นผิวทำให้ได้พื้นที่มากกว่า 1 หัวฉีด พร้อมหัวฉีดเข้ามุมที่ด้านหัวด้วย	○	○	○	○	○	○	○	○	○
 ตัวกรองน้ำใส Water Filter	2.642-794.0	ต่อเข้ากับข้อต่อทางน้ำเข้าขนาด 3/4" ด้านนอก เป็นพลาสติกใสสามารถมองเห็นตะกอนที่มาอุดตันได้ง่าย สามารถถอดไส้กรองด้านในมาล้างได้	○	○	○	○	○	○	○	○	○
 ข้อต่อทางน้ำเข้า / ทางหมุน Inlet Connection	6.389-870.0	ต่อเข้ากับข้อต่อทางน้ำเข้าขนาด 3/4"	○	○	○	○	○	○	○	○	○
	6.465-031.0	ต่อเข้ากับข้อต่อทางน้ำเข้าขนาด 3/4" อีกด้าน นำสายยางมาต่อรัดสายรัดให้แน่น	▲	▲	▲	▲	▲	▲	▲	▲	▲
 ข้อต่อสวมเร็วพร้อมวาล์ว Quick Coupling with Valve	K032-0300	เสียบต่อเข้ากับรหัส 6.389-870.0 อีกด้านนำสายยาง มาต่อแล้วหมุนล็อกสายยางให้แน่น	○	○	○	○	○	○	○	○	○

หมายเหตุ : ▲ อุปกรณ์มาตรฐานติดเครื่อง ● อุปกรณ์มาตรฐานแทนกันได้ ○ อุปกรณ์เสริมเพิ่มประสิทธิภาพการทำความสะอาด