

## Self-Recovery Winch 9500 lbs line pull

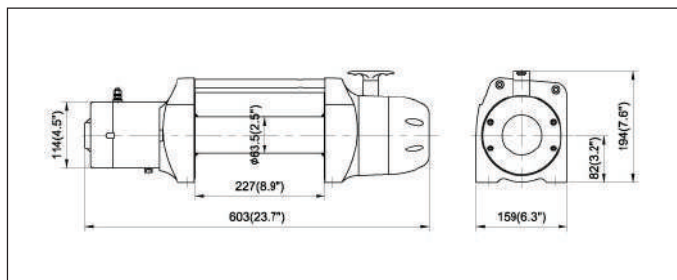
รถสลิ้ง DC ติดรถ 4WD รุ่น Seal(DS)9.5 (12V, Solenoid แยก) (ไต้หวัน)



รุ่น Seal(DS)9.5/12V

| KT Code        | แรงดึง Line Pull   | ราคา |
|----------------|--------------------|------|
| C061-DS9.5/12V | 4309 kg (9500 lbs) |      |

Dimension (mm/in)



## Self-Recovery Winch 9500 lbs line pull

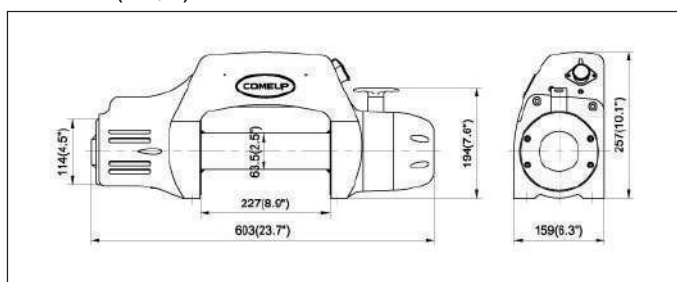
รถสลิ้ง DC ติดรถ 4WD รุ่น Seal(DS)9.5i (12V, Solenoid อยู่บนขดสลิ้ง) (ไต้หวัน)



รุ่น DS(DS)9.5i/12V

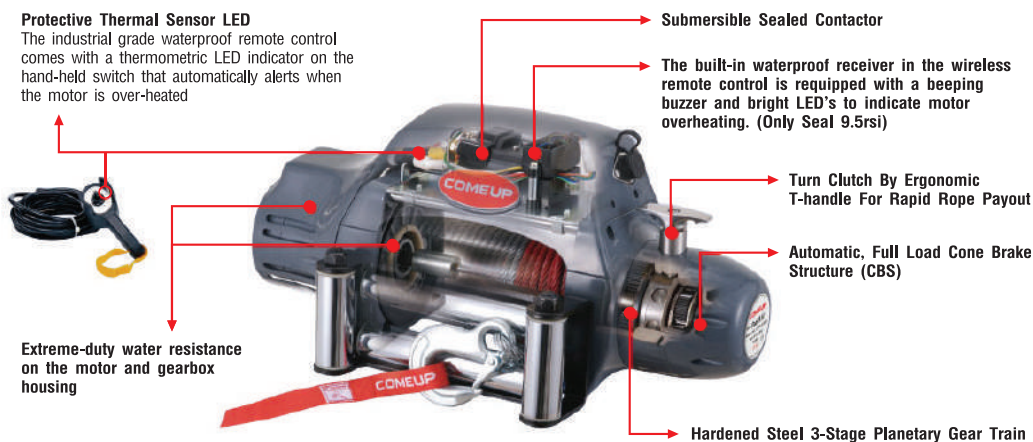
| KT Code         | แรงดึง Line Pull   | ราคา |
|-----------------|--------------------|------|
| C061-DS9.5i/12V | 4309 kg (9500 lbs) |      |

Dimension (mm/in)



## TECHNICAL INFORMATION : Seal Series Winch

ข้อมูลทางด้านเทคนิค : รถสลิ้งสำหรับรถ 4WD รุ่นใหญ่



### คุณลักษณะ:

|                        |                                   |
|------------------------|-----------------------------------|
| ความสามารถดึง          | : 4309 kg / 9500 lb               |
| Motor 12V              | : 3730 w / 5 hp                   |
| Motor 24V              | : 2240 w / 3 hp                   |
| Gear Train             | : 3 stage planetary gears         |
| Gear Ratio             | : 159 : 1                         |
| Wire Rope Size         | : 8.7mm x 30m (11/32" x 100 ft)   |
| Wire Rope Type         | : galvanized aircraft 7A x 19     |
| Drum Diameter x Length | : 63.5mm x 228mm (2.5" x 9")      |
| Freespooling           | : rotating ring gear              |
| Brake                  | : automatic, full load cone brake |

### อุปกรณ์มาตรฐาน

- Remote Control รีโมทสลิ้ง WA-0313
- ลวดสลิ้งพร้อมตะขอ
- Roller Fairlead WA-0510
- 1.8m (6 ฟุต) 2 guage battery lead
- Handsaver Strap

### อุปกรณ์เสริม

- Circuit Breaker 190 Amp สำหรับ DS9.5/12V และ DS9.5i/12V



## Line Speed and Amp. Drawn

(1st layer of rope on the drum)

| Line Pull (kg / lb) | Line Speed (mpm / fpm) | Amp. Draw 12V | Amp. Draw 24V |
|---------------------|------------------------|---------------|---------------|
| No Load             | 19 / 62                | 60            | 35            |
| 907 kg / 2000 lb    | 4.7 / 15.4             | 115           | 70            |
| 1814 kg / 4000 lb   | 3.5 / 11.5             | 210           | 110           |
| 2722 kg / 6000 lb   | 2.8 / 9.2              | 245           | 145           |
| 3629 kg / 8000 lb   | 2.3 / 7.6              | 280           | 190           |
| 4309 kg / 9500 lb   | 2.1 / 6.8              | 380           | 250           |

## Line Pull and Rope Capacity

| Layer of Wire Rope | Line Pull (kg / lb) | Total Rope on the Drum (m / ft) |
|--------------------|---------------------|---------------------------------|
| 1st                | 4309 kg / 9500 lb   | 5.8 m / 19.1 ft                 |
| 2nd                | 3472 kg / 7755 lb   | 13.1 m / 42.9 ft                |
| 3rd                | 2908 kg / 6410 lb   | 21.7 m / 71.2 ft                |
| 4th                | 2501 kg / 5514 lb   | 30.5 m / 100 ft                 |