

PUMPS & WATER SYSTEM ACCESSORIES

Ring Blower เครื่องเป่าลม (บีบลม)

NEW!



Features

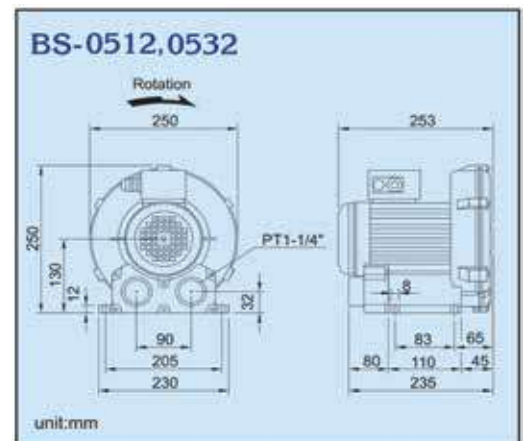

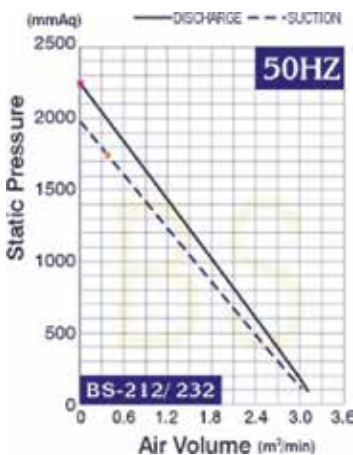
- Aluminum blower housing, impeller and cover
- Continuous duty, Non-Pulsating operation
- Low Noise and Vibration, Inlet and outlet have internal silencer
- Can be mounted in any plain
- Oil Free design eliminates contamination of downstream components
- TEFC enclosure eliminates atmospheric contamination of motor windings and bearings



KT Code	Model	Motor			Max. Continuous Duty Point				Max. Discharge		Noise dB	ชนิดไฟฟ้า	L x W x H (mm)	ราคา
		กำลัง (แรงม้า)	KW	ท่อส่ง (นิ้ว)	Ave. Discharge		Ave. Suction		mmAq	m ³ /min				
					mmAq	m ³ /min	mmAq	m ³ /min						
-	BS-0212	1/4hp	0.2	1"	450	0.14	450	0.09	500	0.76	52	1 เฟส 220V	220x200x215	
-	BS-0512	1/2hp	0.37	1-1/4"	1000	0.13	800	0.02	1100	1.4	61	1 เฟส 220V	253x250x250	
-	BS-0532	1/2hp	0.37	1-1/4"	1000	0.13	800	0.02	1100	1.4	61	3 เฟส 380V	253x250x250	
-	BS-112	1hp	0.75	1-1/2"	1400	0.15	1200	0.1	1500	2.3	68	1 เฟส 220V	290x290x310	
-	BS-132	1hp	0.75	1-1/2"	1400	0.15	1200	0.1	1500	2.3	68	3 เฟส 380V	290x290x310	
-	BS-212	2hp	1.5	2"	2250	0.14	1750	0.38	2250	3.5	75	1 เฟส 220V	340x340x350	
-	BS-232	2hp	1.5	2"	2250	0.14	1750	0.38	2250	3.5	75	3 เฟส 380V	340x340x350	
-	BS-332	3hp	2.2	2"	2750	0.25	2750	0.37	3000	5.5	75	3 เฟส 380V	345x390x425	
-	BS-532	5hp	3.7	2"	3000	0.13	2250	0.37	3000	5.5	75	3 เฟส 380V	385x390x425	
-	BS-732	7.5hp	5.5	2-1/2"	1500	5.64	1750	3.72	3450	9	76	3 เฟส 380V	490x470x505	
-	BS-1032	10hp	7.5	2-1/2"	2750	3.51	2500	1.66	3450	9	76	3 เฟส 380V	490x470x505	
-	BS-1532	15hp	11	4"	1800	19.14	2200	6.38	3600	14	82	3 เฟส 380V	730x550x575	

* Motor-TEC IP54 Grade F insulation

* Permitted maximum ambient temperature is 40 °C



**หมายเหตุ : สำหรับท่านที่สนใจรุ่นอื่นๆ สามารถสอบถามรายละเอียดเพิ่มเติมจากบริษัทฯ